

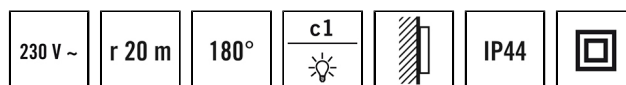
MD 180 BASIC hvid

Artikelnummer

EM10055089

GTIN

4015120055089



Produktbeskrivelse

- Bevægelsessensor med **180° detekteringsområde** til komfortabel tænd/sluk af belysningen
- Tilpasning af dækning og rækkevidde vha. drejelig og vipbar sensorteknik

Tilbyder specielle funktioner som:

- Indkobling i nulgennemgang



Tekniske data

GENERELT	
Enhedskategori	Udendørs bevægelsessensorer
Produktinformation	Bemærk Erklæring for ledningssikkerhedsafbryder i download af produktet
Brugergrænseflade	Indstillingselementet
Kan fjernbetjenes	–
Overensstemmelse	CE, EAC, RoHS, WEEE
Garanti	5 års
FASTGØRELSE	
Montering	Opbygning
Moneringssted	Væg
Tilslutningstype	Stikklemme
Ledningstværsnit kan tilsluttes	1.5 – 1.5 mm ²
HUS	
Mål	længde 80 mm x Bredde 55 mm x Højde/dybde 66 mm
Vægt	134 g
Materiale	UV-stabiliseret polycarbonat
Kapslingsklasse	IP44
Tilladt omgivelsestemperatur	-20 °C...+40 °C
Relativ luftfugtighed	5 – 95 %, ikke kondenserende
Farve	hvid, svarende til RAL 9010
ELEKTRISK UDFØRELSE	
Styringssystem	ON/OFF
Isolationsklasse	II
Mærkespænding	230 V ~ / 50 Hz

Startstrøm	40 A / 20 ms
Effektforbrug	0.5 W
Standby-forbrug	< 0,5 W

SENSORER

Dækningsvinkel	180°, kan drejes vandret og lodret +/-30°
Registreringsrækkevidde tværs	Ø 20 m
Område detektions frontalt	Ø 10 m
Detekteringsområde	op til 157 m ²
Rækkeviddetilpasning	mekanisk
Anbef. monteringshøjde	2.5 m
Maks. monteringshøjde	3 m
Lysmåling	blandingslys
Lysstyrkeværdi	5 – 1000 lx

KANALER (ELYSNING / HVAC)

Antal lyskanaler	1
Afbryderindgang HVAC	–
Antal sensorer, der kan tilkobles parallelt	6
Slaveindgang	–
Konstantlysregulering	–
Kanal	C1 Belysning
Funktion	Tænd/sluk
Belastning	230 V/50 Hz 800 W/5 A (cos phi = 1) 500 VA/2,5 A (cos phi = 0,5) 250 W LED
Omskifterkontakt	Sluttekontakt / spændingsførende
Afbryderindgang	–
Impulsfunktion	–

MD 180 BASIC hvid

Artikelnummer	GTIN
EM10055089	4015120055089

Efterløbstid 10 s...15 min (justerbar i trin)

Fabriksindstilling

GENERELT

Følsomhed 100 %

KANALER (ELYSNING / HVAC)

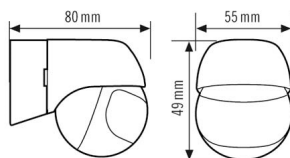
Kanal C1 Belysning

Driftsmodus fuldautomatisk

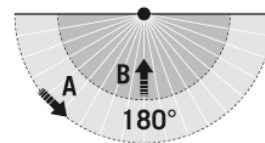
Tilbehør

Produktbetegnelse	Artikelnummer	Produktbeskrivelse	GTIN
Elektrisk tilbehør			
ILR-230V strømsparemodul	EP10426353	Strømbegrænsningsmodul til beskyttelse af relækontakten på en tilstedeværelses- og bevægelsessensor	4015120426353
Tilbehør			
SRM-230V relæ-modul	EP10426346		4015120426346

Målskitse



Detekteringsvinkler



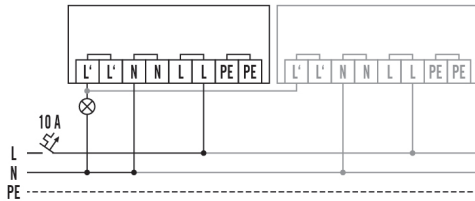
Registreringsrækkevidde

■ På tværs (A)	Ø 20 m
■ Frontal (B)	Ø 10 m

MD 180 BASIC hvid

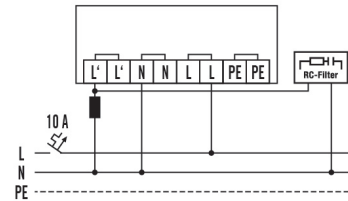
Artikelnummer **GTIN**
 EM10055089 4015120055089

Strømdiagram



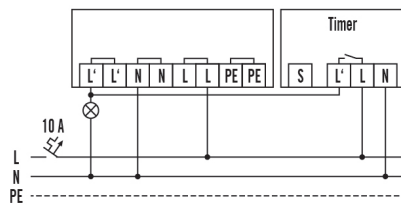
Standarddrift med valgfri parallelkobling af maks. 6 bevægelsessensorer.

Strømdiagram



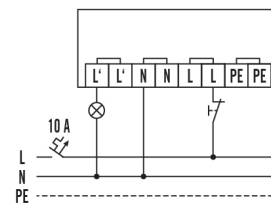
Ved kobling med induktive enheder (f. eks. relæer, kontaktorer, forkoblingsenheder) kan det være hensigtsmæssigt at anvende en støjdæmper (A)

Strømdiagram



Standarddrift med trappelysautomatkobling.

Strømdiagram



Standarddrift med ekstra mulighed for at tænde lyset manuelt.

Udførlig produktbeskrivelse

- Bevægelsessensor med **180° detekteringsområde** til komfortabel tænd/sluk af belysningen
- Ledningsindføring med dobbeltmembran
- Tilslutnings sokkel med stikklemme og ledningsindføring bagpå
- Tilpasning af dækning og rækkevi